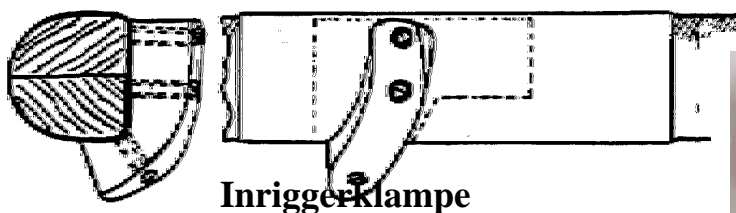


Åre

Klampe



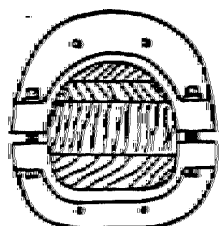
Inriggerklampe



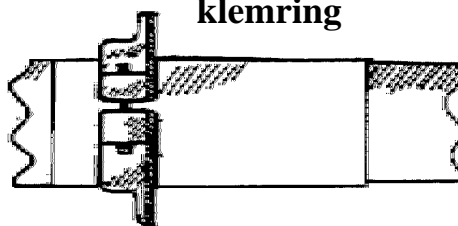
Stor

klemring

Klemring



Sculler
klemring



Håndtag


indre skaft

lomme

ydre skaft

hals blad

<----- årens længde A ----->



<---indv. skaft (B)----->

Bladlængde(C)----->

Årens anbefalede længde og gearing (macon)

	A	B	C	D (årebladets bredde)
Dobbeltriggede både	298 - 302	85 - 89	48 - 52	17 - 19
Enkeltriggede både	378 - 386	112 - 115	58 - 62	20 - 22
2 åres inrigger	372 - 376	109 - 113	58 - 62	19 - 22
4 åres inrigger	372 - 376	110 - 114	58 - 62	19 - 22



E - 2

red. 22./09. - 2000